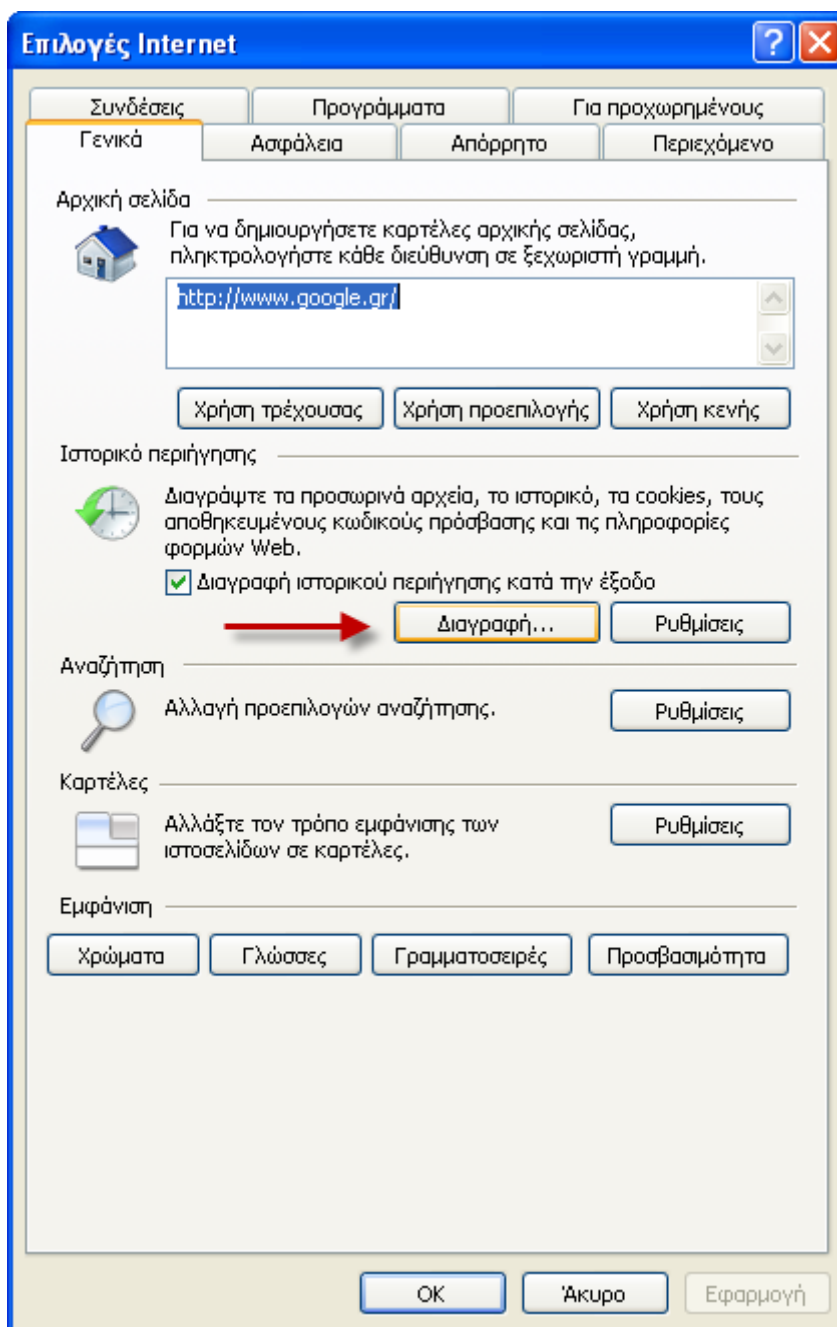
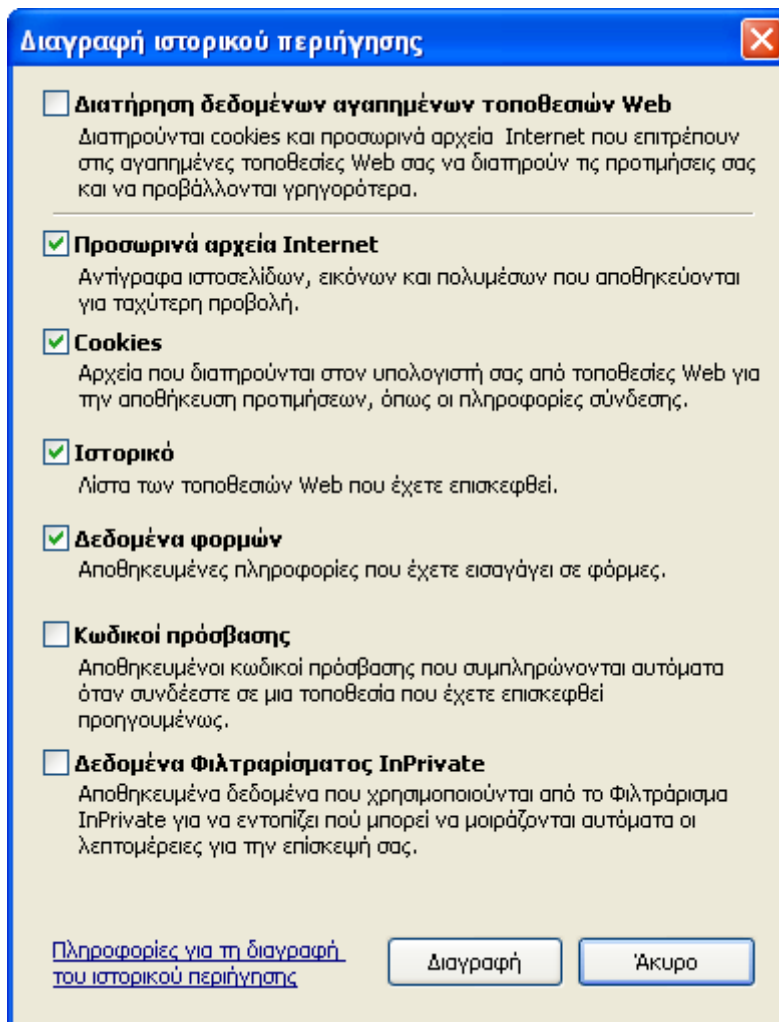


## Internet Explorer 8.x

1. Στον Internet Explorer, κάντε κλικ στην επιλογή **Εργαλεία**. Εάν δεν βλέπετε το μενού, πατήστε στο πληκτρολόγιο το πλήκτρο **Alt** για να εμφανίσετε τα μενού.
2. Επιλέξτε **Επιλογές Internet**.



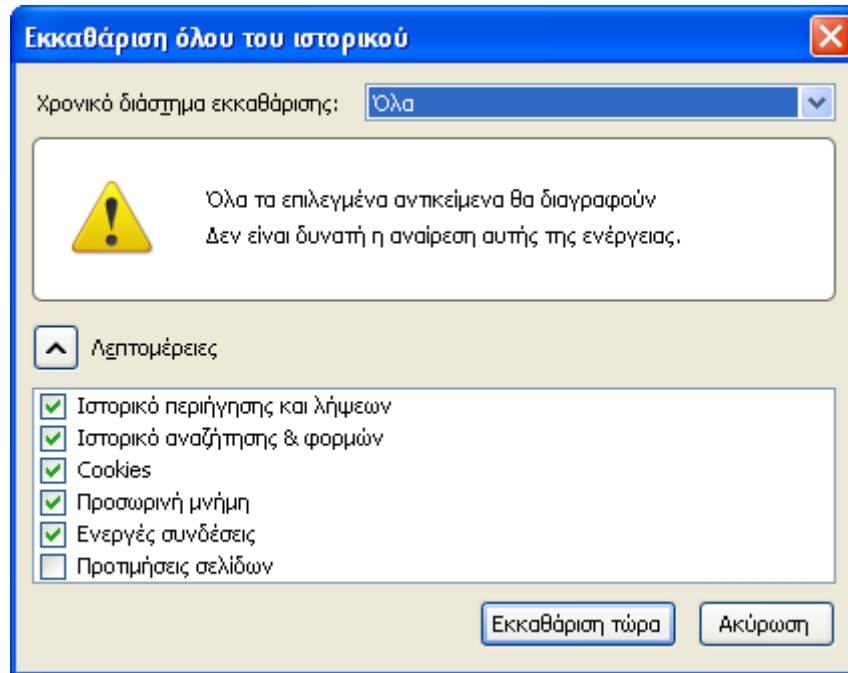
3. Στην καρτέλα **Γενικά** κάντε κλικ στο κουμπί **Διαγραφή** όπως δείχνει το βέλος στην εικόνα.



4. Επιλέξτε τα πλαίσια ελέγχου (check boxes) όπως στην παραπάνω εικόνα.
5. Κάντε κλικ στην επιλογή **Διαγραφή**.
6. Η διαγραφή του ιστορικού της προσωρινής μνήμης ενδέχεται να διαρκέσει μερικά λεπτά. Αφού διαγραφούν τα αρχεία, κάντε κλικ στο κουμπί **OK**.
7. Κλείστε τον Internet Explorer τελειως και ανοίξτε τον ξανα.
8. Στη διεύθυνση γράψτε <http://logon.mnec.gr/>


## Mozilla Firefox

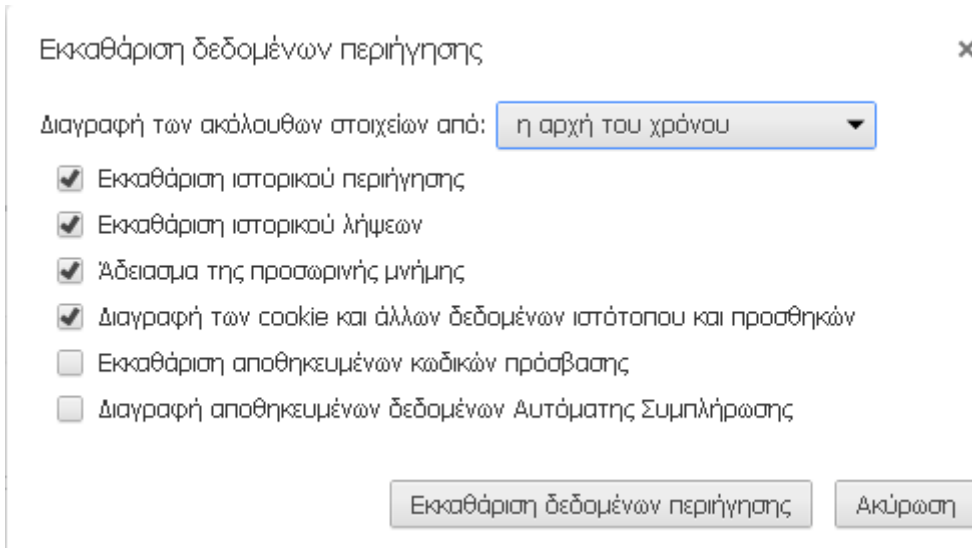
1. Στο Firefox, κάντε κλικ στο μενού **Εργαλεία**.
2. Επιλέξτε το στοιχείο **Εκκαθάριση πρόσφατου ιστορικού**.



3. Στην περιοχή "Χρονικό εύρος για εκκαθάριση", επιλέξτε **Όλα**.
4. Επιλέξτε το πλαίσιο ελέγχου "Λεπτομέρειες".
5. Επιλέξτε το πλαίσιο ελέγχου (check boxes) όπως στην παραπάνω εικόνα.
6. Κάντε κλικ στο στοιχείο **Εκκαθάριση τώρα**.
7. Κλείστε τον Firefox τελείως και ανοίξτε τον ξανά.
8. Στη διεύθυνση γράψτε <http://logon.mnec.gr/>

## Google Chrome

1. Κάντε κλικ στο εικονίδιο με το κλειδί  στη γραμμή εργαλείων του προγράμματος περιήγησης.
2. Επιλέξτε **Εργαλεία**.
3. Επιλέξτε **Εκκαθάριση δεδομένων περιήγησης**.



Εκκαθάριση δεδομένων περιήγησης

Διαγραφή των ακόλουθων στοιχείων από: η αρχή του χρόνου

- Εκκαθάριση ιστορικού περιήγησης
- Εκκαθάριση ιστορικού λήψεων
- Άδειασμα της προσωρινής μνήμης
- Διαγραφή των cookie και άλλων δεδομένων ιστότοπου και προσθηκών
- Εκκαθάριση αποθηκευμένων κωδικών πρόσβασης
- Διαγραφή αποθηκευμένων δεδομένων Αυτόματης Συμπλήρωσης

Εκκαθάριση δεδομένων περιήγησης    Ακύρωση

4. Στο παράθυρο διαλόγου που θα ανοίξει, επιλέξτε **αρχή του χρόνου** για να διαγράψετε τα πάντα και επιλέξτε τα πλαίσια ελέγχου (check boxes) όπως στην εικόνα παραπάνω.
5. Κάντε κλικ στο κουμπί **Εκκαθάριση δεδομένων περιήγησης**.
6. Κλείστε τον Google Chrome τελείως και ανοίξτε τον ξανά.
7. Στη διεύθυνση γράψτε <http://logon.mnec.gr/>