



ΟΠΣ

ΕΣΠΑ 2014-2020



ΚΑΤΑΧΩΡΗΤΗΡΙΟ ΤΟΥ ΠΡΟΫΠΟΛΟΓΙΣΜΟΥ ΕΠΙΤΑΓΗΣ ΤΩΝ ΕΡΓΩΝ ΠΛΗΡΗ ΚΑΤΑΣΤΑΣΗ ΕΠΕΝΔΥΣΕΩΝ ΑΝΑ ΠΕΡΙΦΕΡΕΙΑ ΚΑΙ ΕΙΔΟΣ ΔΑΠΑΝΩΝ

ΕΙΔΗ ΔΑΠΑΝΩΝ

- ΕΠΕΝΔΥΣΕΙΣ ΣΤΗΝ ΚΑΤΑΣΤΑΣΗ ΤΩΝ ΕΡΓΩΝ
- ΕΠΕΝΔΥΣΕΙΣ ΣΤΗΝ ΑΝΑΠΛΗΡΩΣΗ ΤΩΝ ΕΡΓΩΝ
- ΑΝΑΠΛΗΡΩΣΗ ΤΩΝ ΕΡΓΩΝ
- ΑΝΑΠΛΗΡΩΣΗ ΤΩΝ ΕΡΓΩΝ
- ΑΝΑΠΛΗΡΩΣΗ ΤΩΝ ΕΡΓΩΝ
- ΑΝΑΠΛΗΡΩΣΗ ΤΩΝ ΕΡΓΩΝ

ΚΩΔ. ΕΠ.	ΕΠΙΧΕΙΡΗΣΙΑΚΟ ΠΡΟΓΡΑΜΜΑ	Συνολικά Δαπάνες (€)	Επενδυτικές Δαπάνες (€)	Ποσοστό Επενδυτικές Έργων (%)	Συνολικά Δαπάνες Απορροφή (€)	Απορροφή (%)	Συνολικά Δαπάνες (€)	ΕΠ (Συνολικά Δα.) (€)	Ποσοστό ΕΠ (%)	Κοινοπραξίες ΣΥΜΠΡΟΚΤΗΤΩΝ (€)	Ποσοστό Κοινοπραξίες ΣΥΜΠΡΟΚΤΗΤΩΝ (%)	Σύνολο Καν. ΕΠ (€)	Ποσοστό Σύνολο Καν. ΕΠ (%)
01	Ε.Π. Περιφέρειας - Αιολικός Αντικείμενο	2.022.026.417	9.746.046.902	100,00%	2.642.000.200	120,76%	1.017.000.000	1.000.000.000	99,00%	1.010.000.000	100,00%	1.010.000.000	100,00%
02	Ε.Π. Στρατηγική Αγροτική Ανάπτυξη (ΑΑΑ)	4.934.306.800	9.981.978.920	124,97%	9.029.962.701	120,20%	6.106.000.000	6.000.000.000	98,28%	4.988.448.000	81,86%	4.988.448.000	92,04%
03	Ε.Π. Ανταγωνιστικότητα και Επιχειρηματικότητα (ΑΕΕ)	1.712.841.177	2.001.072.000	116,89%	2.206.717.070	128,85%	1.006.000.000	1.000.000.000	99,40%	1.041.000.000	104,08%	1.041.000.000	100,00%
04	Ε.Π. Ανάπτυξη Στρατηγική	711.704.700	1.121.000.000	157,66%	600.000.000	84,42%	410.000.000	390.000.000	95,12%	0,000.000	0,00%	0,000.000	0,00%
05	Ε.Π. Κοινωνική Ανάπτυξη	2.028.004.000	3.016.000.000	148,76%	3.110.700.000	153,43%	2.200.000.000	2.000.000.000	90,91%	2.000.000.000	100,00%	2.000.000.000	100,00%
06	Ε.Π. Επιχειρηματικότητα και Καινοτομία (ΕΠΕΚ)	1.004.117.700	1.700.000.000	169,21%	1.500.000.000	149,39%	1.000.000.000	1.000.000.000	100,00%	1.000.000.000	100,00%	1.000.000.000	100,00%
07	Ε.Π. Κοινωνική Υποδομή	400.701.000	647.000.000	161,71%	500.000.000	124,78%	400.000.000	400.000.000	100,00%	400.000.000	100,00%	400.000.000	100,00%
08	Ε.Π. Κοινωνική Υποδομή - Κοινωνική Συνοχή	204.000.000	300.000.000	147,06%	200.000.000	97,99%	200.000.000	200.000.000	100,00%	200.000.000	100,00%	200.000.000	100,00%
09	Ε.Π. Κοινωνική Υποδομή - Κοινωνική Συνοχή	200.701.000	347.000.000	173,00%	300.000.000	149,47%	200.000.000	200.000.000	100,00%	200.000.000	100,00%	200.000.000	100,00%
10	Ε.Π. Κοινωνική Υποδομή - Κοινωνική Συνοχή	1.997.000.000	1.700.000.000	85,13%	1.300.000.000	65,05%	600.000.000	600.000.000	100,00%	600.000.000	100,00%	600.000.000	100,00%
11	Ε.Π. Κοινωνική Υποδομή - Κοινωνική Συνοχή	1.700.000.000	2.000.000.000	117,65%	1.800.000.000	105,88%	1.000.000.000	1.000.000.000	100,00%	1.000.000.000	100,00%	1.000.000.000	100,00%
12	Ε.Π. Κοινωνική Υποδομή - Κοινωνική Συνοχή	1.000.000.000	1.000.000.000	100,00%	1.000.000.000	100,00%	1.000.000.000	1.000.000.000	100,00%	1.000.000.000	100,00%	1.000.000.000	100,00%
13	Ε.Π. Κοινωνική Υποδομή - Κοινωνική Συνοχή	1.000.000.000	1.000.000.000	100,00%	1.000.000.000	100,00%	1.000.000.000	1.000.000.000	100,00%	1.000.000.000	100,00%	1.000.000.000	100,00%
ΣΥΝΟΛΟ ΤΕΛΕΡΑΙΑΣ (01-05)		14.000.000.000	20.000.000.000	142,86%	17.000.000.000	121,43%	10.000.000.000	10.000.000.000	100,00%	10.000.000.000	100,00%	10.000.000.000	100,00%
ΣΥΝΟΛΟ ΠΕΡΙΦΕΡΕΙΑΣ (06-13)		9.200.000.000	14.000.000.000	152,17%	12.000.000.000	130,43%	6.000.000.000	6.000.000.000	100,00%	6.000.000.000	100,00%	6.000.000.000	100,00%
ΣΥΝΟΛΟ ΑΠΟΔΕΙΧΤΕΩΣ (01-13)		23.200.000.000	34.000.000.000	146,55%	29.000.000.000	124,99%	16.000.000.000	16.000.000.000	100,00%	16.000.000.000	100,00%	16.000.000.000	100,00%





ΟΠΣ ΕΣΠΑ 2007 - 2013

Σημαντικά Πλεονεκτήματα:

- Ηλεκτρονική υποβολή δελτίων από δικαιούχους
- Διαλειτουργικότητα με SFC, ΠΔΕ, ΠΣΚΕ, ΕΔΕΛ κλπ
- Έκδοση αποφάσεων και παραγωγή εντύπων
- Ευρεία κάλυψη Αναφορών, Αναλύσεων & ΒΙ

Μερικοί αριθμοί:

- 8.000 χρήστες δικαιούχων – 1.500 διαχειριστικών
- 140.000 έργα (ΚΕ & ΠΚΕ)
- 400 Αιτήματα πληρωμής προς Ε.Ε.
- 5.000 αναφορές ανά έτος
- 20.000 συνημμένα έγγραφα



ΟΠΣ ΕΣΠΑ 2014 - 2020

Προκλήσεις ΠΠ 2014-2020 – Νέο Θεσμικό Πλαίσιο

Κανονισμός 1303/2013 (ΚΚΔ) - Νόμος 4314/2014 (Άρθρο 55) - ΣΔΕ 2014-2020



Κανονιστικές & Τεχνολογικές απαιτήσεις

- Αυτοματοποίηση λειτουργιών
- Εκτενής Διαλειτουργικότητα
- Δυνατότητα Ηλεκτρονικού Φάκελου Πράξης
- Αυξημένες απαιτήσεις σε αναλύσεις δεδομένων & αναφορές
- Εξωστρέφεια (Ανοιχτά Δεδομένα και πληροφόρηση στον πολίτη)
- Ψηφιακή Συνοχή (e-Cohesion) (άρθρο 122(3) Γεν. Κανονισμού)



Αιρεσιμότητες

- Πχ κάλυψη Αιρεσιμότητας 7 (Ενιαίο σύστημα δεικτών)



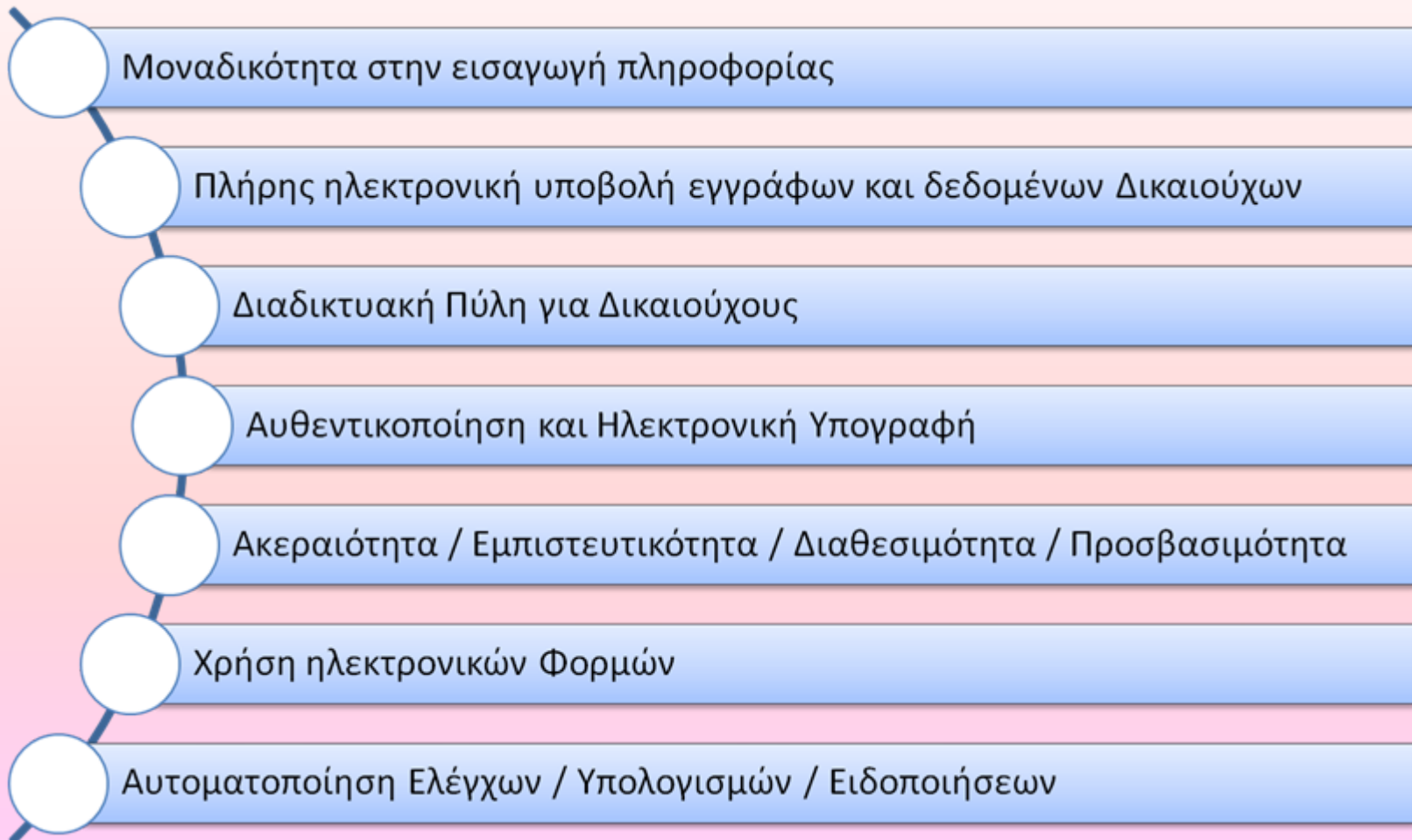
Κάλυψη Απαιτήσεων για όλα τα Ταμεία

Διαρθρωτικά, CEF, Ταμείο προς Απόρους, ΕΟΧ, ...



ΟΠΣ ΕΣΠΑ 2014 - 2020

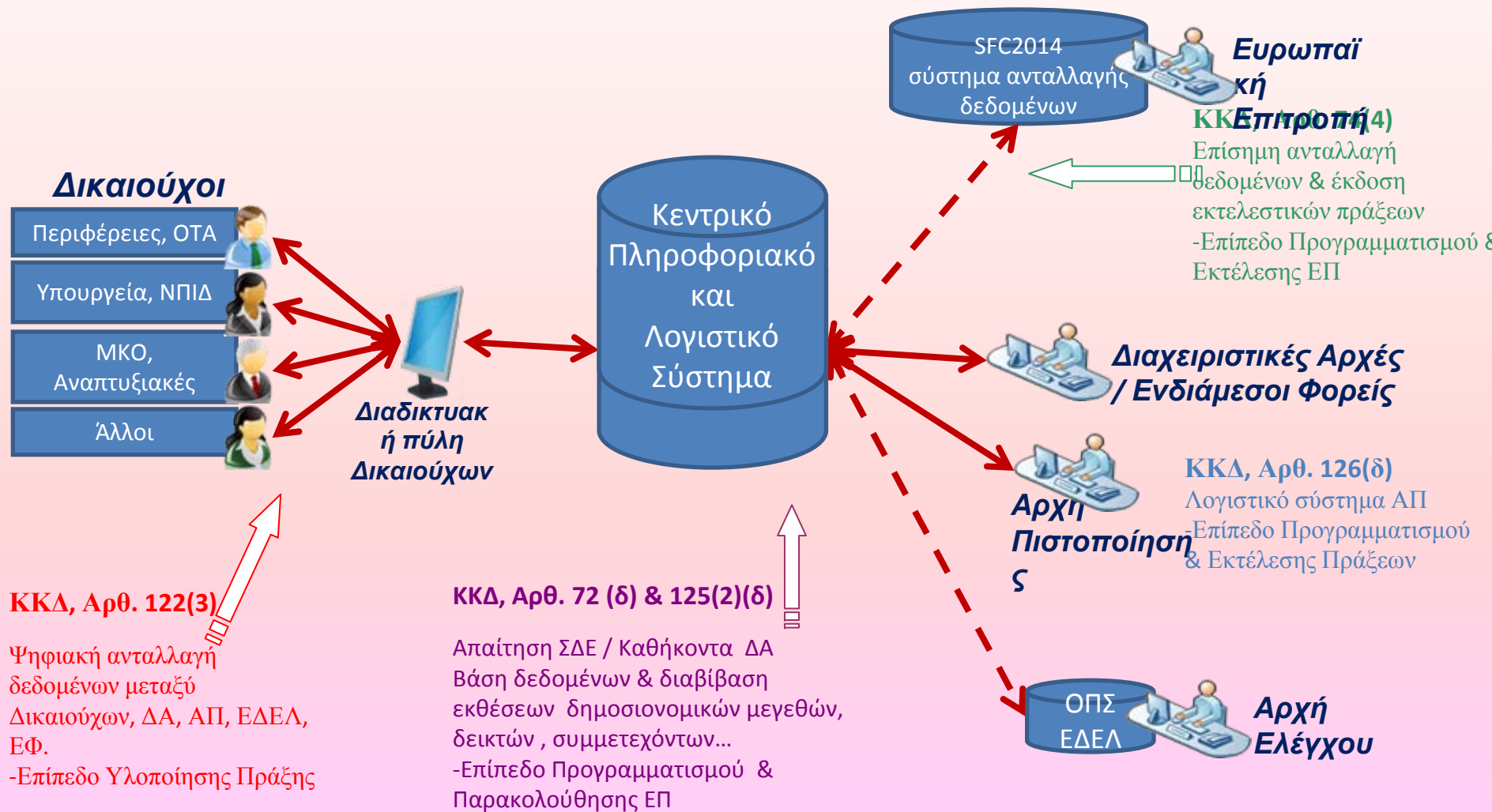
Κανονιστικές Απαιτήσεις "Ψηφιακής Συνοχής" (e-Cohesion)





ΟΠΣ ΕΣΠΑ 2014 - 2020

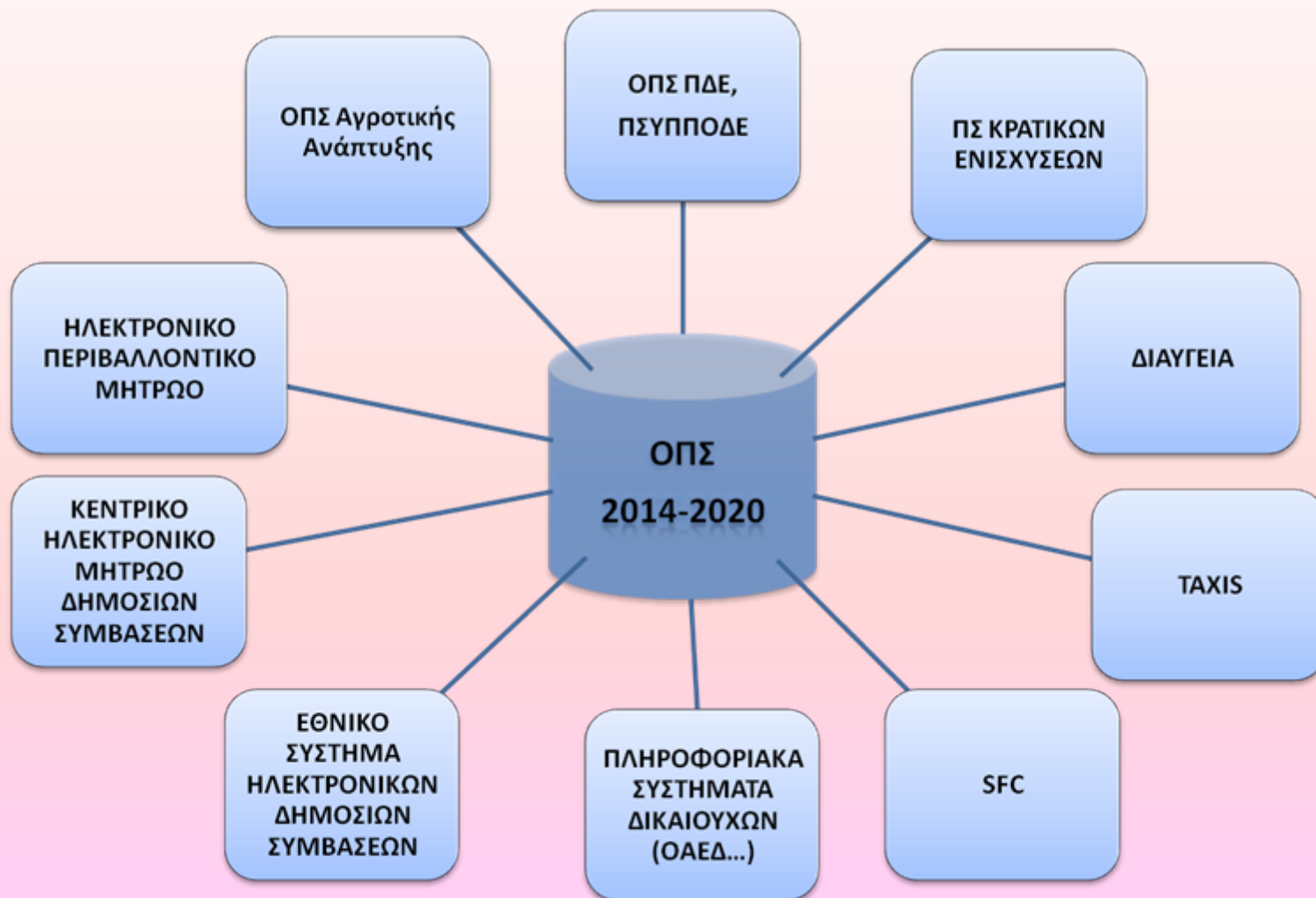
Αρχιτεκτονική Ανταλλαγής Πληροφοριών





ΟΠΣ ΕΣΠΑ 2014 - 2020

Διαλειτουργικότητα





ΟΠΣ ΕΣΠΑ 2014 - 2020

Έμφαση στις Διαδικασίες & στην Ασφάλεια

Παρακολούθηση σε επίπεδο διαδικασίας & Απεικόνιση σε πραγματικό χρόνο

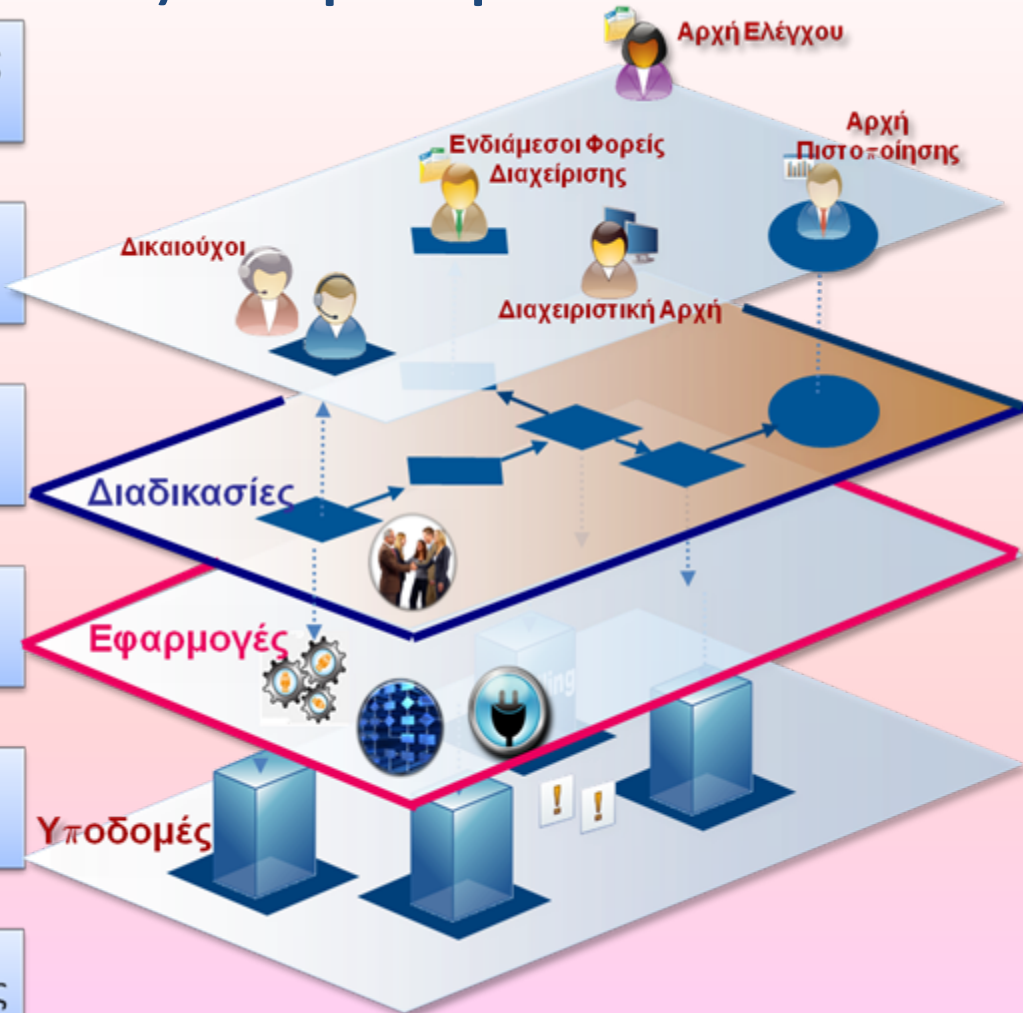
Διαμόρφωση κανόνων κατά την εκτέλεση της διαδικασίας

Θέση προτεραιοτήτων και εναλλακτικής δρομολόγησης

Επικαιροποίηση διαδικασιών με βέλτιστο τρόπο

Εξομοίωση και βελτιστοποίηση

Πολλαπλά επίπεδα & κανόνες Ασφάλειας





ΟΠΣ ΕΣΠΑ 2014 - 2020

Εξωστρέφεια

Πληροφόρηση προς τον Πολίτη - Διαφάνεια

Χωροθέτηση πράξεων σε επίπεδο δήμου- νομού- περιφέρειας

Απεικόνιση πράξεων σε χάρτη με γεωγραφικές συντεταγμένες

Έγγραφα - Φωτογραφίες πράξης

Επικαιροποίηση στοιχείων Πράξεων σε καθημερινή βάση

Προηγμένη Αναζήτηση

Ανοιχτά Δεδομένα και Υπηρεσίες σε μηχαναγνώσιμη μορφή

www.anaptyxi.gov.gr/





ΟΠΣ ΕΣΠΑ 2014 - 2020

Άμεσες Βελτιώσεις στο Νέο ΟΠΣ

Επιτελική παρακολούθηση προθεσμιών, υπερβάσεων, εμπλοκών.
Παρακολούθηση δεικτών **Απάτης**.

Ενιαίο, φιλικό, ευέλικτο περιβάλλον για όλες τις διαδικασίες.
Πλήρης υποστήριξη **Ηλεκτρονικής Διακίνησης** δελτίων & εγγράφων

Διαλειτουργικότητα => **άμεση πληροφόρηση & λιγότερη συμπλήρωση**
(πχ ΕΣΗΔΗΣ, Προσυμπληρωμένες δαπάνες από το e-ΠΔΕ)

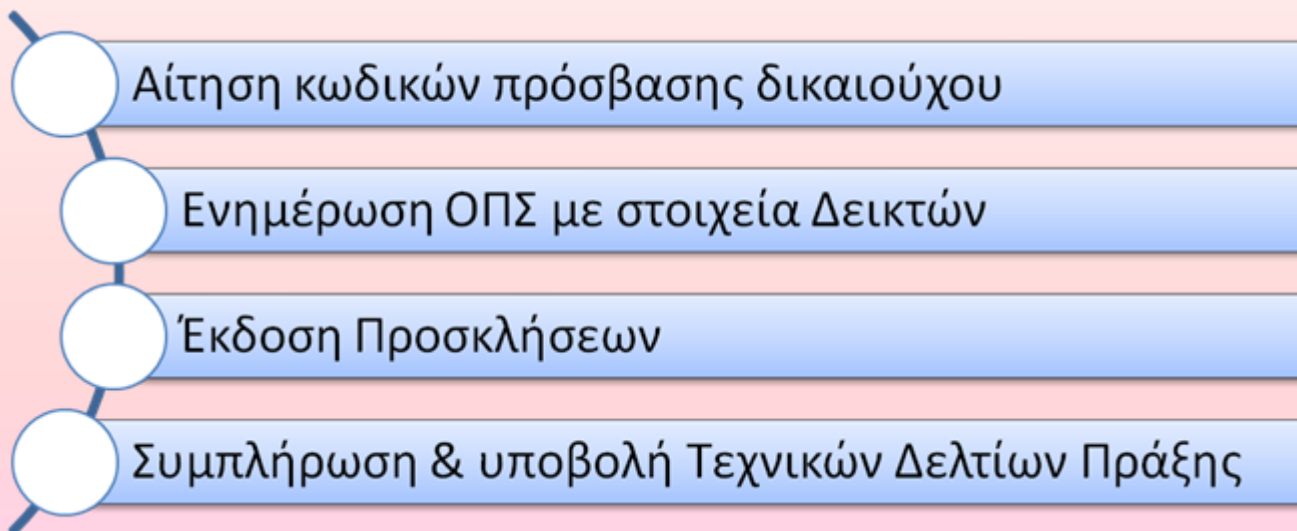
Αναφορές και εκτυπώσεις που εξάγονται σε πολλές μορφές (pdf, xls, doc).
Πλήρης υποστήριξη συστήματος **Επιχειρησιακής Ευφυΐας (BI)**.



ΟΠΣ ΕΣΠΑ 2014 - 2020

Χρονοδιάγραμμα παράδοσης του ΟΠΣ

- **Φάση Α έως 31/12/2015: Σταδιακή παράδοση των βασικών διαδικασιών σύμφωνα με την ωρίμανση των αναγκών**
Έναρξη Πιλοτικής Λειτουργίας: Ιούλιος 2015



- **Φάση Β έως 31/12/2016: Σταδιακή αναβάθμιση, βελτιστοποίηση και ολοκλήρωση όλων των λειτουργιών**



ΟΠΣ ΕΣΠΑ 2014 - 2020

Υποστήριξη από ΕΥ ΟΠΣ

- 1 Πλήρεις Οδηγοί Χρήσης - Διαγράμματα με ελέγχους επικύρωσης
- 2 Ανακοινώσεις & υποστηρικτικό υλικό μέσα από την οθόνη του δελτίου
- 3 Μέτρηση χρόνων απόκρισης στο helpdesk

Ο συνολικός σχεδιασμός έχει στόχο, το ΟΠΣ να:

- 1 σας υποστηρίζει στην ορθή εφαρμογή του Συστήματος Διαχείρισης & Ελέγχου
- 2 κάνει την εργασία σας πιο παραγωγική & αποδοτική

ώστε να υλοποιηθούν έγκαιρα και επιτυχώς οι στόχοι του Προγράμματος.





ΟΠΣ ΕΣΠΑ 2014 - 2020

Ευχαριστούμε για την προσοχή σας!

